


LeerWijzer

Wat is LeerWijzer

LeerWijzer is nieuw ontwikkeld leerlingmateriaal voor groep 7 en 8. Het sluit direct aan bij de woordenschataanpak van *Met Woorden in de Weer*. In *LeerWijzer* worden de aangeboden woordclusters verzameld en van daaruit worden lijnen doorgetrokken naar begrijpend lezen en de zaakvakken. Aanvullend is er veel aandacht voor het inzetten van woordleer- en begrijpend leesstrategieën. Het materiaal bestaat uit een losbladig systeem dat aansluitend bij al uw eigen methodes gebruikt kan worden.

Doelen

De doelen van *LeerWijzer* liggen op het gebied van:




Woordenschatopbouw

- De leerlingen kunnen de behandelde woordclusters goed *registreren en ordenen*, en worden gestimuleerd om de aangeboden kennis te koppelen aan de eigen (voor-) kennis en woordkennis uit te breiden en te verdiepen.
- De leerlingen kunnen deze kennis zelfstandig *herhalen en leren*, met behulp van de tips en spelletjes in *LeerWijzer*;


Begrijpend en studerend lezen

- De leerlingen worden gestimuleerd tot het actief lezen en begrijpen van allerlei soorten teksten.
- De leerlingen oefenen met schematiseren en samenvatten van teksten.




Strategisch leren

- De leerlingen kunnen zelf ook nieuwe woorden in de map verzamelen. Er wordt op een speelse manier aandacht besteed aan *woordleerstrategieën*;
- De leerlingen leren de opgedane kennis toe te passen in allerlei teksten. Er wordt, zo aantrekkelijk mogelijk, aandacht besteed aan *begrijpend leesstrategieën*;



1.1 Woordleerplanner



dag	Woordclusters	Tijd Kruis aan	Alleen of samen? Kruis aan	Noot Wat zit de orthoaf- bus • de laatste • de laatste • de laatste	Gedacht Kruis aan
Maandag		0 min <input type="checkbox"/> 10 min <input type="checkbox"/> 20 min <input type="checkbox"/>	Alleen <input type="checkbox"/> Samen met... <input type="checkbox"/>		<input type="checkbox"/>
Dinsdag		0 min <input type="checkbox"/> 10 min <input type="checkbox"/> 20 min <input type="checkbox"/>	Alleen <input type="checkbox"/> Samen met... <input type="checkbox"/>		<input type="checkbox"/>
Woensdag		0 min <input type="checkbox"/> 10 min <input type="checkbox"/> 20 min <input type="checkbox"/>	Alleen <input type="checkbox"/> Samen met... <input type="checkbox"/>		<input type="checkbox"/>
Donnerdag		0 min <input type="checkbox"/> 10 min <input type="checkbox"/> 20 min <input type="checkbox"/>	Alleen <input type="checkbox"/> Samen met... <input type="checkbox"/>		<input type="checkbox"/>
Vrijdag		0 min <input type="checkbox"/> 10 min <input type="checkbox"/> 20 min <input type="checkbox"/>	Alleen <input type="checkbox"/> Samen met... <input type="checkbox"/>		<input type="checkbox"/>

Het materiaal


Planmatig werken

- g) De leerlingen leren *plannen en schematiseren*. De map bevat een agenda die kinderen leren te gebruiken. Daarnaast zijn er woord- en tekstschema's, die aansluitend bij elke methode ingevuld kunnen worden. Hiermee krijgt de doorgaande lijn van Basisonderwijs naar Voortgezet onderwijs duidelijker vorm.

Geheel volgens de uitgangspunten van onze aanpak gaat het bij *LeerWijzer* niet om een losse extra methode, maar om een mooie losbladige map met verschillende soorten invulbladen die inzetbaar zijn bij elke willekeurige methode.

Het zijn *groeimappen* voor leerlingen in de bovenbouw (groep 7 neemt de map mee naar groep 8).

De werkbladen voor de map zijn via onze website te downloaden. Scholen die met *LeerWijzer* gaan werken verkrijgen hiervoor een meerjarige licentie.



Het is de bedoeling dat kinderen (net als de leerkrachten) het werken met woorden bijzonder en spannend vinden en trots zijn op hun groeiende map. De map bevat dan ook stickervellen en plaatjes zodat leerlingen hun persoonlijke vorm aan de bladen kunnen geven. Daarnaast is er een speciale plek waar leerlingen informatie over zichzelf kwijt kunnen.

Werken met *LeerWijzer*

Centraal in *LeerWijzer* staat natuurlijk de aanpak *Met woorden in de Weer*. Maar er is veel meer.

De map bevat verschillende soorten bladen. Zo zijn er bij het onderdeel consolideren bladen waarin alle woordclusters die in de klas behandeld zijn een speciale plek kunnen krijgen.

De map bevat voor de leerlingen ook allerlei tips & trucs om zelf nieuwe woorden te leren en teksten te begrijpen. Zo kunnen ze na instructie zelfstandig *Met Woorden* en met *Teksten in de Weer*.

De leerkracht vervult hierbij een begeleidende rol.

